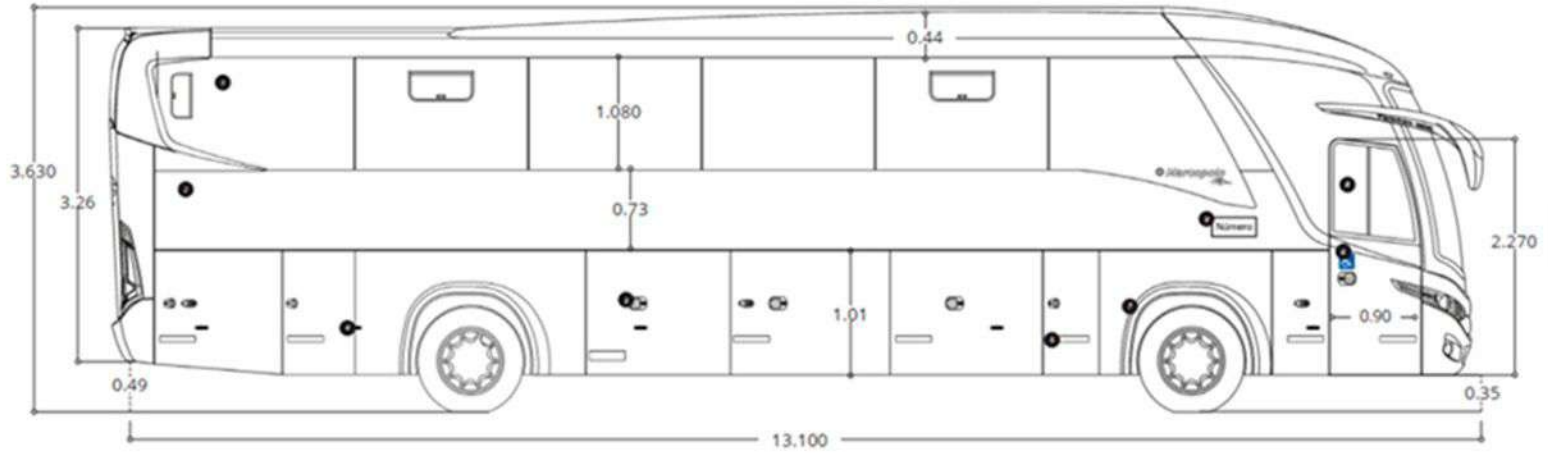
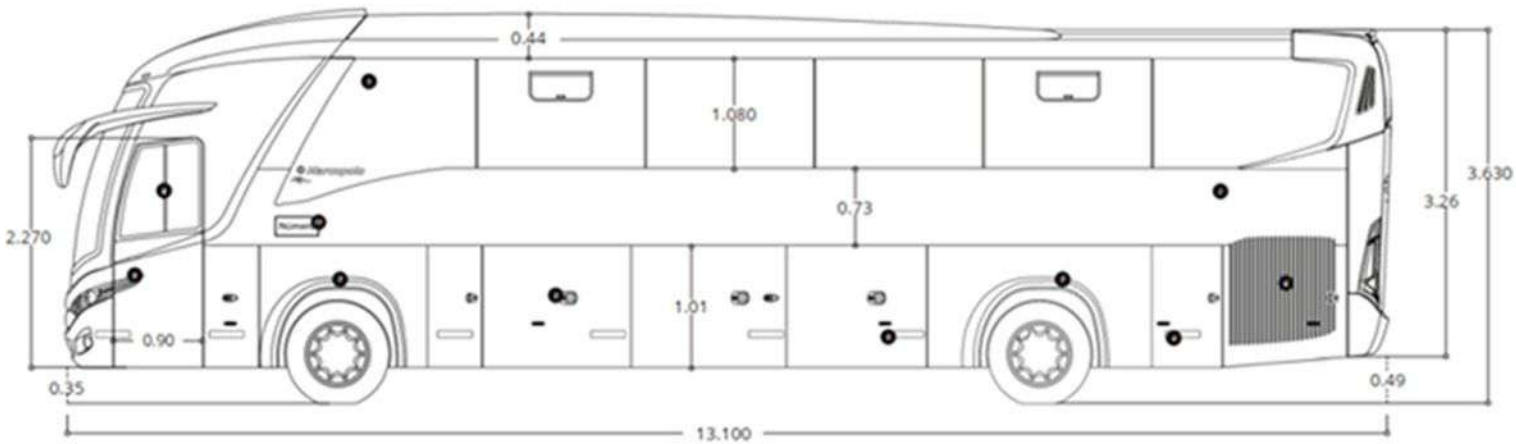


## Lateral direita (lado em que os passageiros entram no veículo)



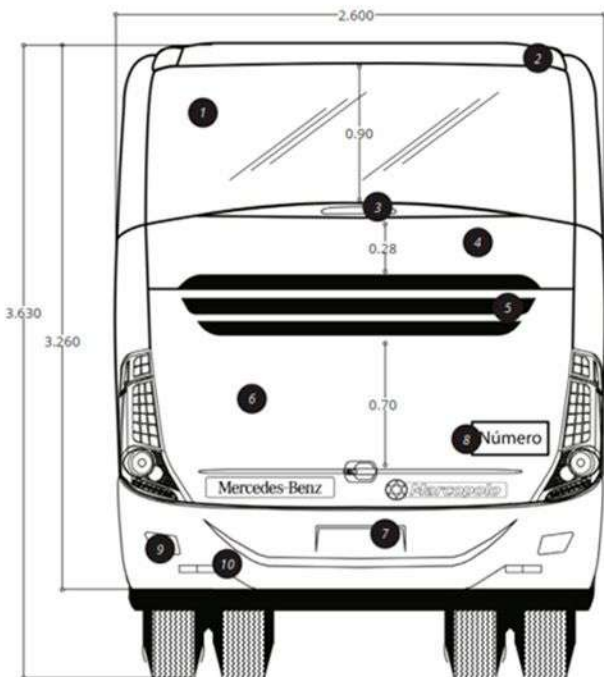
- 1 - Janelas: superfície estruturada com adesivo perfurado que permite a entrada de luz natural e a visibilidade do passageiro;
- 2 - Carroceria: superfície estruturada com adesivo removível vinil Avery 140g;
- 3 - Puxadores dos bagageiros (os puxadores sofrem refilamento);
- 4 - Olho de gato (os olhos de gato sofrem refilamento);
- 5 - Faixa refletivas (as faixas refletivas sofrem refilamento);
- 6 - O adesivo de acessibilidade é colado por cima do material plotado, pois é uso obrigatório por lei estadual;
- 7 - Atenção ao recorte no para-choque. Só será plotado a parte visível do para-choque, a mais profunda, que fica sob as roda, manterá a carroceria do veículo;
- 8 - Janela: a parte da janela de entrada do veículo sobre refilamento;
- 9 - Nº do ônibus: Após a arte ser envelopada será adicionado o número correspondente ao ônibus com recorte eletrônico.

## Lateral Esquerda (lado que fica a cabine do motorista)



- 1 - Carroceria: superfície estrutura com adesivo removível vinil Avery 140g;
- 2 - Janela: superfície estruturada com adesivo perfurado que permite a entrada da luz natural e a visibilidade do passageiro;
- 3 - Puxadores do bagageiros (sofrem refilamento);
- 4 - Olho de gato (sofrem refilamento)
- 5 - Faixa refletida (sofrem refilamento)
- 6 - Saída de ar do ar-condicionado (sofrem refilamento)
- 7 - Atenção ao recorte no para-choque. Só será plotado a parte visível do para-choque, a mais profunda, que fica sob as rodas, manterá a carroceria do veículo.
- 8 - Janela do motorista que sofre refilamento para a visão do trânsito;
- 9 - Lanterna lateral (sofre refilamento)
- 10 - Saída de ar com refilamento;
- 11 - Número de ônibus. Após a arte ser envelopada será adicionado o número correspondente ao ônibus com recorte eletrônico.

## Traseira



- 1 - Janelas: superfície estruturada com adesivo removível vinil Avery 140 g
- 2 - Lanterna de freio da traseira alta (podem sofrer refilamento)
- 3 - Lanterna do freio da janela traseira (a lanterna pode sofrer refilamento somente no sinal luminoso, tanto como no acabamento do entorno);
- 4 - Superfície estruturada com adesivo removível vinil Avery 140g;
- 5 - Saída de ar (as aberturas que servem para circulação do ar do motor sofrem refilamento);
- 6 - Carroceria: superfície estruturada com adesivo removível vinil Avery 140g;
- 7 - Placa: a placa do veículo deverá ser refilada;
- 8 - Número do ônibus: após a arte ser envelopada será adicionado o número correspondente ao ônibus com recorte eletrônico;
- 9 - Lanterna de freio da traseira baixa (podem sofrer refilamento);
- 10 - Faixa refletiva (sofrem refilamento).

**CROQUI SOMENTE DE REFERÊNCIA. MEDIDAS OFICIAIS SOMENTE SOB CONSULTA!**